

Zadania domowe w systemie Synergia

Po zalogowaniu do systemu Synergia na stronie rodzina.librus.pl nowe zadania domowe będą sygnalizowane liczbą na niebieskim tle obok ikony modułu Zadania domowe.

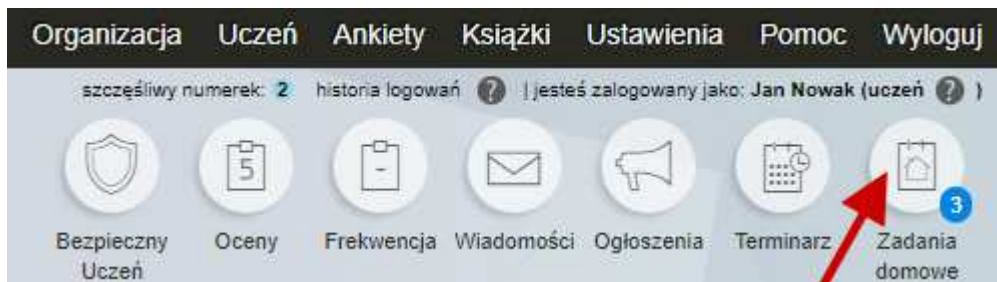


Tabela z listą zadań domowych zawiera następujące informacje:

- przedmiot, którego zadanie dotyczy,
- imię i nazwisko nauczyciela przydzielającego zadanie,
- temat zadania,
- określoną przez nauczyciela kategorię zadania,
- datę opublikowania zadania na koncie rodzica oraz ucznia,
- termin wykonania zadania.


Jeżeli zadanie należy wykonać na następny dzień, wtedy obok terminu zadania będzie widoczny czerwony kwadracik. Jeśli zadanie należy wykonać w ciągu 2-3 dni, wówczas kwadracik będzie w kolorze żółtym.

Kategoria	Data zadania	Termin wykonania	Status przesyłania rozwiązania	Opcje
Ćwiczeń	2020-03-17 wt.	2020-03-19 czw. ■	Nie przesłano ●	Podgląd Wyślij rozwiązanie
owe	2020-03-17 wt.	2020-03-19 czw. ■	Nie przesłano ●	Podgląd Pobierz zadanie Wyślij rozwiązanie
ne	2020-03-18 śr.	2020-03-25 śr.	Nie przesłano ●	Podgląd Wyślij rozwiązanie
kcje	2020-03-30 pon.	2020-04-09 czw.	-	Podgląd

1. W kolumnie **Opcje** dostępne są następujące funkcje:

- **Podgląd zadania** – szczegóły danego zadania m.in. jego treść.

Zadanie nauczyciela Andrzej Nowak

Podgląd zadania	
Zajęcia edukacyjne	5a SP, Matematyka, Nowak Andrzej
Temat	Dodatkowe zadania dla chętnych
Kategoria	Dodatkowe
Data udostępnienia	2020-03-17
Termin wykonania	2020-03-19
Treść	<p>Dla zainteresowanych osób - proszę o rozwiązanie zadań, które przesyłam w załączniku.</p> <p>Zadanie nie jest obowiązkowe, ale zachęcam, aby spróbować zmierzyć się z nim.</p> <p>Rozwiązane zadanie proszę przesłać poprzez Synergię.</p>
Pliki	 Dodatkowe zadanie na 6.docx

- **Pobierz zadanie** – pobranie załącznika do zadania, o ile nauczyciel dołączył do niego taki plik.

	Kategoria	Data zadania	Termin wykonania	Status przesyłania rozwiązania	Opcje
	Zeszyt ćwiczeń	2020-03-17 wt.	2020-03-19 czw.	Nie przesłano	Podgląd Wyślij rozwiązanie
	Dodatkowe	2020-03-17 wt.	2020-03-19 czw.	Nie przesłano	Podgląd Pobierz zadanie Wyślij rozwiązanie
	Rysunki techniczne	2020-03-18 śr.	2020-03-25 śr.	Nie przesłano	Podgląd Wyślij rozwiązanie
	Konstrukcje	2020-03-30 pon.	2020-04-09 czw.	-	Podgląd

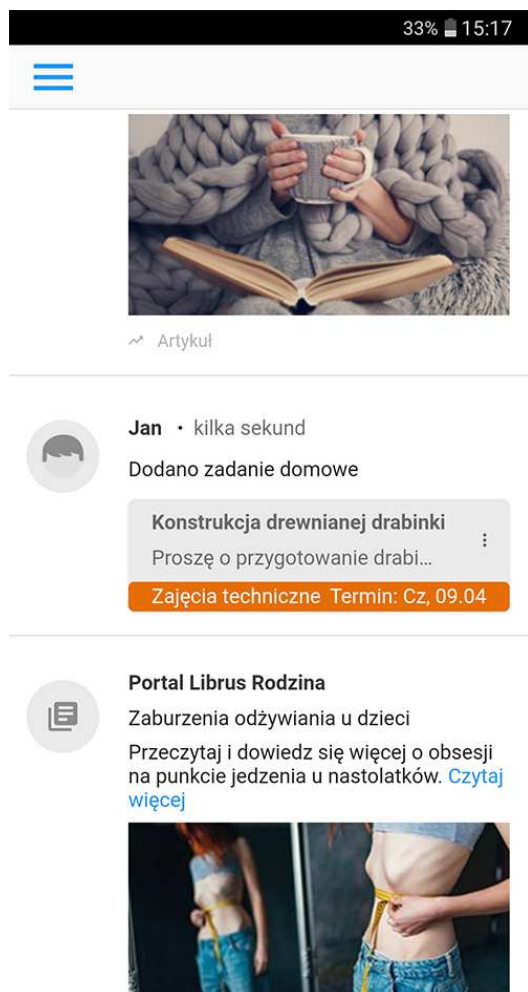
- **Wyślij rozwiązanie** – przesłanie rozwiązania zadania domowego, jeśli nauczyciel umożliwił jego przesłanie.

	Kategoria	Data zadania	Termin wykonania	Status przesyłania rozwiązania	Opcje
	Zeszyt ćwiczeń	2020-03-17 wt.	2020-03-19 czw.	Nie przesłano	Podgląd Wyślij rozwiązanie
	Dodatkowe	2020-03-17 wt.	2020-03-19 czw.	Nie przesłano	Podgląd Pobierz zadanie Wyślij rozwiązanie
	Rysunki techniczne	2020-03-18 śr.	2020-03-25 śr.	Nie przesłano	Podgląd Wyślij rozwiązanie
	Konstrukcje	2020-03-30 pon.	2020-04-09 czw.	-	Podgląd

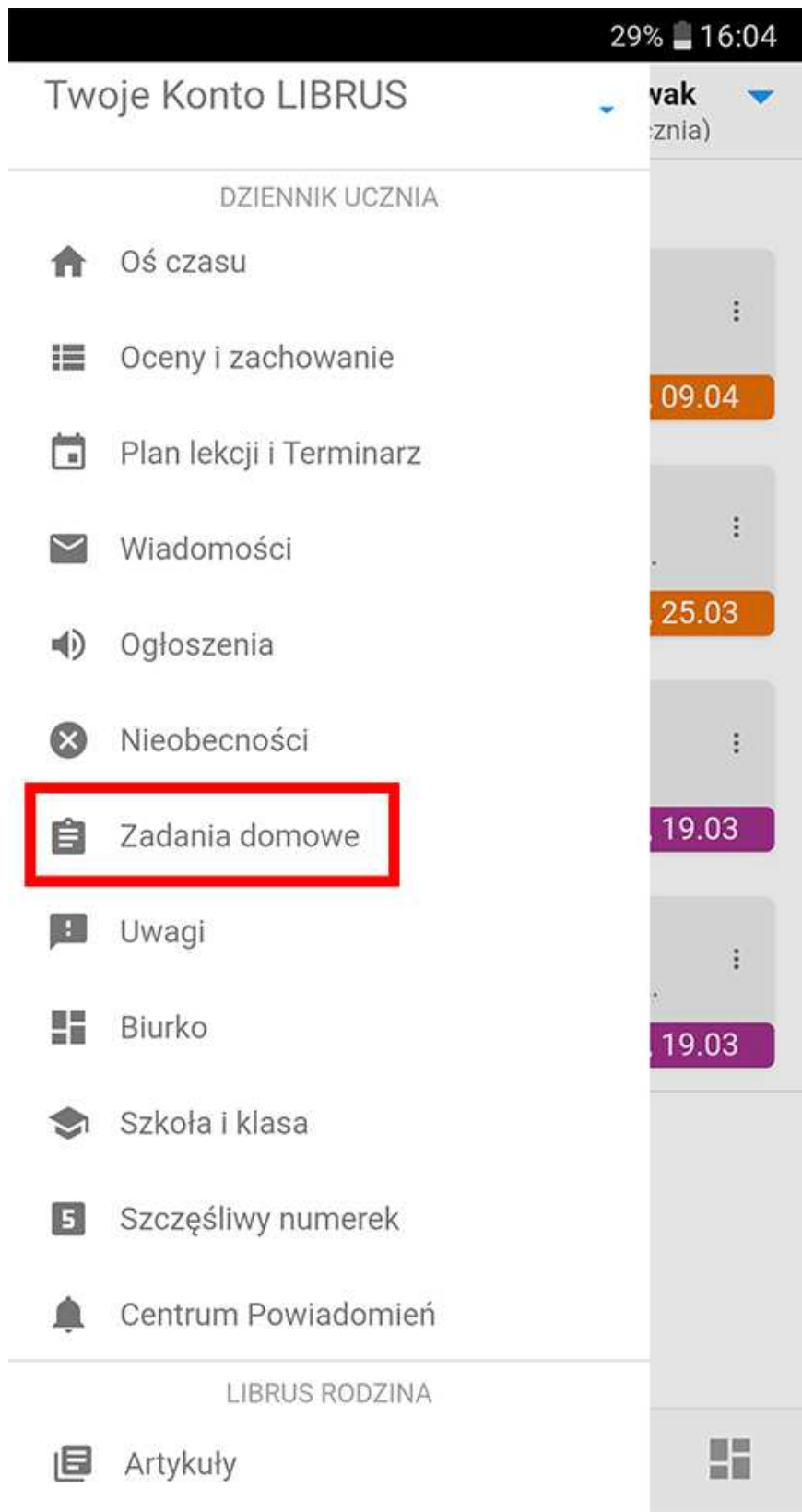
czerwony – Zadania do wykonania na jutro
pomarańczowy – zadania do wykonania za 2-3 dni
żółty – pozostałe zadania

Aplikacja mobilna Librus

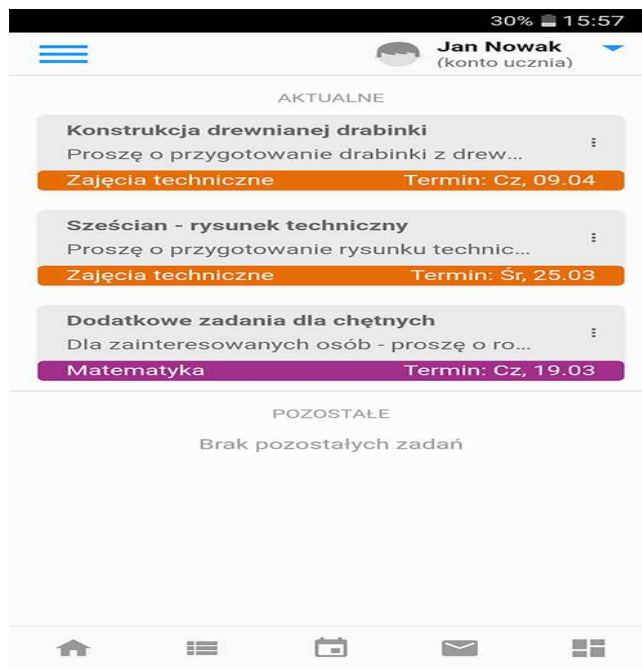
Po dodaniu nowego zadania domowego zostanie ono wyświetlone w aplikacji mobilnej Librus w widoku **Oś czasu**.



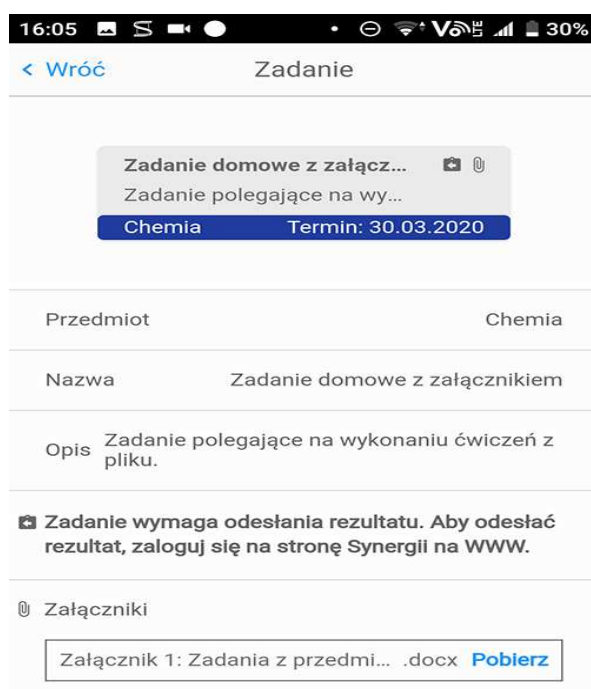
Lista wszystkich zadań dostępna jest po wybraniu z lewego menu pozycji **Zadania domowe**.



Po przejściu do powyższego widoku, zostaną wyświetlone wszystkie zadania przydzielone aktualnie wybranemu uczniowi.



Po kliknięciu w wybrane zadanie zostaną wyświetlone jego szczegóły, m.in. temat, treść czy termin oddania rozwiązane zadania.



Aplikacja mobilna nie umożliwia odsyłania rozwiązanych zadań. Aby przesłać rozwiązanie nauczycielowi, należy zalogować się do systemu Synergia poprzez stronę WWW (rodzina.librus.pl).

UWAGA! Załączniki dodane przez nauczyciela do zadania domowego widoczne są zarówno po zalogowaniu się do systemu Synergia przez przeglądarkę WWW, jak i w aplikacji mobilnej Librus (aktualizacja aplikacji z dnia 23.03.2020 r., wersja aplikacji 4.2.0).¹

¹ Źródło: <https://portal.librus.pl/rodzina/artykuly/jak-odsylac-zadania-domowe-w-synergii>